Bien préparer son installation agricole en bio

Septembre 2023

BIO NOUVELLE-AQUITAINE
Fédération Régionale d'Agriculture Biologique

Avec le soutien financier de

PRÉFÈTE
DE LA RÉGION
NOUVELLE-AQUITAINE
Liberté
Égalité
Fraternité

RÉGION
Nouvelle-Aquitaine

Les étapes

Définir et construire son projet → Rechercher une exploitation → Chiffrer et financer son projet → Lancer les démarches administratives → S'installer → Poursuivre son projet

BIO NOUVELLE-AQUITAINE
Fédération Régionale d'Agriculture Biologique

Définir et construire son projet

Vous n’avez pas d’expérience agricole ou de diplôme dans ce domaine	Vous avez une première expérience agricole et un projet en cours de définition
• Acquérir les compétences de base • Définir et rédiger son projet	• S’informer au PAI(T) • Effectuer le plan de professionnalisation personnalisé (PPP) • Enrichir ses compétences

BIO NOUVELLE-AQUITAINE
Fédération Régionale d’Agriculture Biologique

Acquérir les compétences de base

Par voie continue	• Educagri - Enseignement supérieur agricole • Educagri - Enseignement secondaire agricole en Nouvelle-Aquitaine • Réana, le réseau des Établissements Agricoles Nouvelle-Aquitaine • AgrOrientation, le site des métiers et des formations de l'agriculture, l'agroalimentaire et l'environnement • Fédération Régionale des Maisons Familiales Rurales (MFR) • Conseil national de l'enseignement agricole privé (CNEAP) Nouvelle-Aquitaine • Etablissements de l'union nationale rurale d'éducation et de promotion (UNREP) • Réseau AB de l'enseignement agricole: https://reseau-formabio.educagri.fr/?Accueil
Par la pratique et l'expérience	• Stages paysans, travail saisonnier, woofing https://wwoof.fr/fr/ • Stage parrainage sur la future exploitation (contacter votre PAIT) • Le contrat CAPE : https://www.service-public.fr/particuliers/vosdroits/F11299
En se testant	• Réseau National des Espaces-Test Agricoles (RENATA) • Certificat de Pratique Professionnelle en Agriculture Biologique (CPP-AB) en Dordogne

BIO NOUVELLE-AQUITAINE
Fédération Régionale d'Agriculture Biologique

Définir et rédiger son projet

Le passage de l'idée au projet peut prendre un certain temps, puisque les composantes du projet sont inter-reliées. Selon les cas, c'est le choix du territoire qui va déterminer tout le reste, ou bien l'activité économique, ou encore les partenaires …

Attention, le projet n'est pas figé dans le marbre : une rencontre, une opportunité peuvent le faire évoluer.

➲ **Expliciter son projet par écrit, de manière claire et précise est une étape incontournable.** Ce court document doit permettre à vos interlocuteurs (organismes d'accompagnement, institutions, agents de développement, maires, etc.) de :

- Découvrir qui vous êtes.
- Comprendre ce que vous voulez faire : objectifs, système enviagé
- Connaître vos motivations, compétences et ressources.
- Chiffrer et mesurer l'état d'avancement du projet.
- Prendre connaissance de vos besoins et les liens possibles avec le territoire et les partenaires

Le fait de coucher son projet sur papier aide à le faire mûrir et à le structurer.

Définir et rédiger son projet

QUOI ?	• Vous souhaitez reprendre ou créer une ferme bio ? • Individuellement ou collectivement ? • Sous quel statut ? • Quelles productions ? Elevage, légumes, céréales, … • Quels modes de commercialisation ? Quels débouchés ? Quels opérateurs ? • Avec de la transformation ? • Avec de l'accueil à la ferme ?
QUI ?	Il est important que tous les concernés (conjoints, enfants, partenaires etc.) soient partie prenante du projet d'installation, et que leurs besoins (situation géographique, emploi, loisirs, etc.) soient pris en compte. En ce qui concerne le projet économique, est-il porté par une seule personne ? Par un couple, des associés, un collectif ? Les partenaires sont-ils trouvés ?

BIO NOUVELLE-AQUITAINE
Fédération Régionale d'Agriculture Biologique

Définir et rédiger son projet

OÙ ?	Dans quelle région ? Sur quel territoire ? Se pose également la question de l'habitat : voulez-vous être propriétaire ou locataire ? d'un corps de ferme, d'une maison de bourg, d'un pavillon, d'un appartement ?
QUAND ?	Se fixer un délai pour faire aboutir le projet, avec le calendrier des étapes, et prenant en compte les diverses contraintes (temps de formation, rentrée des classes, saisonnalité des activités…).
COMMENT ?	Quels moyens financiers, humains, matériels, temporels, dois-je mobiliser pour réaliser mon projet ? Congé individuel de formation, prêt bancaire, stage professionnel, passage à mi-temps pour se consacrer au projet, vente d'un bien immobilier ... autant de moyens pouvant entrer dans la réalisation du projet.
COMBIEN ?	Il s'agit de chiffrer le coût du projet, ses ressources et les compléments nécessaires. Veillez d'une manière générale à avoir un projet en concordance avec vos moyens financiers. Renseignez-vous également sur les aides éventuelles.

S’informer au PAI(T)

Le **Point Accueil Installation Transmission (PAIT)** accueille tous les porteurs de projet en agriculture. Il est la première étape d’accompagnement lors de la réalisation d’un projet d'installation en agriculture. Quelle que soit l’avancée de votre projet, les conseillers des centres PAIT vous accueillent pour vous informer.

➲ Un diagnostic de votre situation sera fait pour clarifier votre projet et passer à l’étape suivante : l’élaboration et la réalisation du Plan de professionnalisation Personnalisé (PPP).

Pour trouver le PAIT de votre département :
https://nouvelle-aquitaine.chambres-agriculture.fr/pait/minstaller/minformer/interlocuteurs-pait/

BIO NOUVELLE-AQUITAINE
Fédération Régionale d'Agriculture Biologique

Effectuer le plan de professionnalisation personnalisé (PPP)

➲ Le **plan de professionnalisation personnalisé (PPP)** permet d'affiner son projet, de développer ses compétences professionnelles et de pouvoir bénéficier des aides financières à l'installation.

Les conseillers projet bio de Bio Nouvelle-Aquitaine :

Lot-et-Garonne :
☺ : Anaïs LAMANTIA
✆ : 06 27 85 02 03
@ : a.lamantia47@bionouvelleaquitaine.com

Charente-Maritime :
☺ : Karine Trouillard
✆ : 06 75 83 17 22
@ : k.trouillard17@bionouvelleaquitaine.com

Vienne :
☺ : Claire Vanhée
✆ : 06 27 93 57 44
@ : c.vanhee86@bionouvelleaquitaine.com

Landes :
☺ : Bruno PEYROU-BEAUDEANT
✆ : 06 51 14 03 51
@ : b.peyrou40@bionouvelleaquitaine.com

BIO NOUVELLE-AQUITAINE
Fédération Régionale d'Agriculture Biologique

Enrichir ses compétences

Votre projet nécessite-t-il d'acquérir de nouvelles compétences ?

Selon les cas, vous pourrez suivre une ou plusieurs formations. Pour faciliter votre recherche, définissez d'abord au mieux le type de formation dont vous avez besoin. Le PPP vous permet de réaliser cette étape.

- Les formations destinées à acquérir des compétences complémentaires (gestion comptabilité, création d'entreprise, transformation de votre production agricole…) peuvent être réalisées sous forme de courts modules ou de stages.
- Les formations spécialement destinées à ceux qui ont un projet d'installation en milieu rural. Sur plusieurs modules répartis sur quelques mois, vous pouvez approfondir votre projet, l'adéquation avec les réalités du territoire et recevoir des informations concrètes sur la création d'entreprise.

BIO NOUVELLE-AQUITAINE
Fédération Régionale d'Agriculture Biologique

Rechercher une exploitation

Il est préférable d’effectuer vos recherches avec un conseiller spécialisé afin d’affiner vos recherches.

BIO NOUVELLE-AQUITAINE
Fédération Régionale d'Agriculture Biologique

Trouver son exploitation

S'inscrire au RDI (Répertoire Départ-Installation) 🖱 : https://www.repertoireinstallation.com	**Lire le guide d'accès au foncier de Terre de Liens** 🖱 : https://www.objectif-terres.org
Consulter les offres SAFER 🖱 : https://www.proprietes-rurales.com 🖱 http://saferna.fr/website/appels_de_candidatures_&650.html	**Consulter les annonces du réseau bio** 🖱 : https://www.agribiolien.fr

Autres ressources :

- Collectivités territoriales, communautés de communes, mairies, agriculteurs
- Le Bon Coin https://www.leboncoin.fr
- Inpact https://www.inpactpc.org
- Agri Affaires : https://www.agriaffaires.com
- MATA (Méthode d'Acquisition des Terres Agricoles) : https://mata-blog.fr

BIO NOUVELLE-AQUITAINE
Fédération Régionale d'Agriculture Biologique

Trouver des terres

Auteur : Terre de liens

Année publication : 2018

En résumé : rechercher une terre pour accueillir son projet, repérer une offre de foncier, vérifier l'adéquation entre son projet et l'offre repérée, louer ou acheter une terre ou une ferme, les formes de propriété collective, Terre de liens comme propriétaire

BIO NOUVELLE-AQUITAINE
Fédération Régionale d'Agriculture Biologique

S’installer

BIO NOUVELLE-AQUITAINE
Fédération Régionale d’Agriculture Biologique

Vidéo : installer ou convertir un verger bio

Installer ou convertir un verger en bio : viser l'autonomie et l'équilibre

BIO NOUVELLE-AQUITAINE
Fédération Régionale d'Agriculture Biologique

Fermes de démonstration

Toutes les fiches sur : https://www.bionouvelleaquitaine.com/fermes-de-demonstration/

BIO NOUVELLE-AQUITAINE
Fédération Régionale d'Agriculture Biologique

S’installer en maraîchage bio

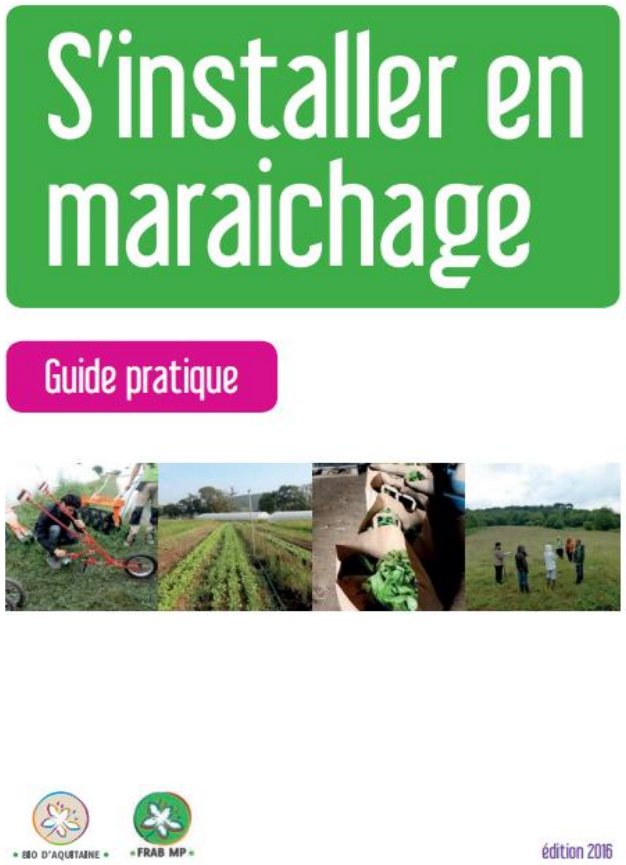

Auteur : Bio d’Aquitaine

Année publication : 2016

En résumé : informations sur les pratiques et techniques propre à l’installation en maraîchage. Quel matériel utiliser, quelle production choisir vis-à-vis du marché local, quels investissements financiers, …

BIO NOUVELLE-AQUITAINE
Fédération Régionale d'Agriculture Biologique

S’installer en maraîchage bio

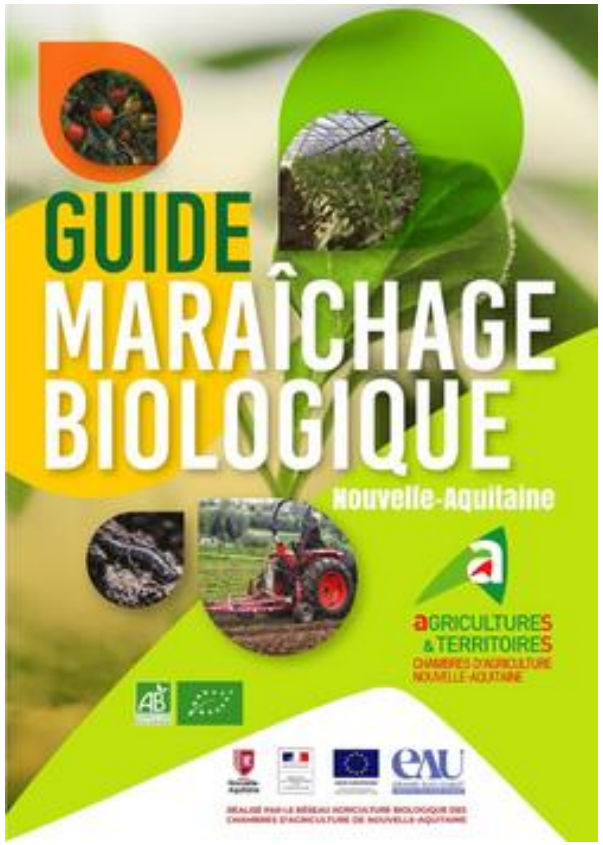

Auteur : Chambres d'agriculture de Nouvelle-Aquitaine

Année publication : 2021

En résumé : Quatre grands sujets sont exposés dans ce guide : fertilité/fertilisation, semences/plants, matériel en AB, organisation/planification.

BIO NOUVELLE-AQUITAINE
Fédération Régionale d'Agriculture Biologique

S’installer en maraîchage bio



Auteurs : Agrobio Périgord, Cerfrance Dordogne, Chambre d’agriculture de Dordogne, Maison des Paysans Dordogne

Année publication : 2021

En résumé : Ce livret présente 12 fermoscopies. Il s'agit de descriptions de cas concrets de fermes comprenant un atelier de maraîchage bio ou production de semences.

BIO NOUVELLE-AQUITAINE
Fédération Régionale d’Agriculture Biologique

S’installer en maraîchage bio

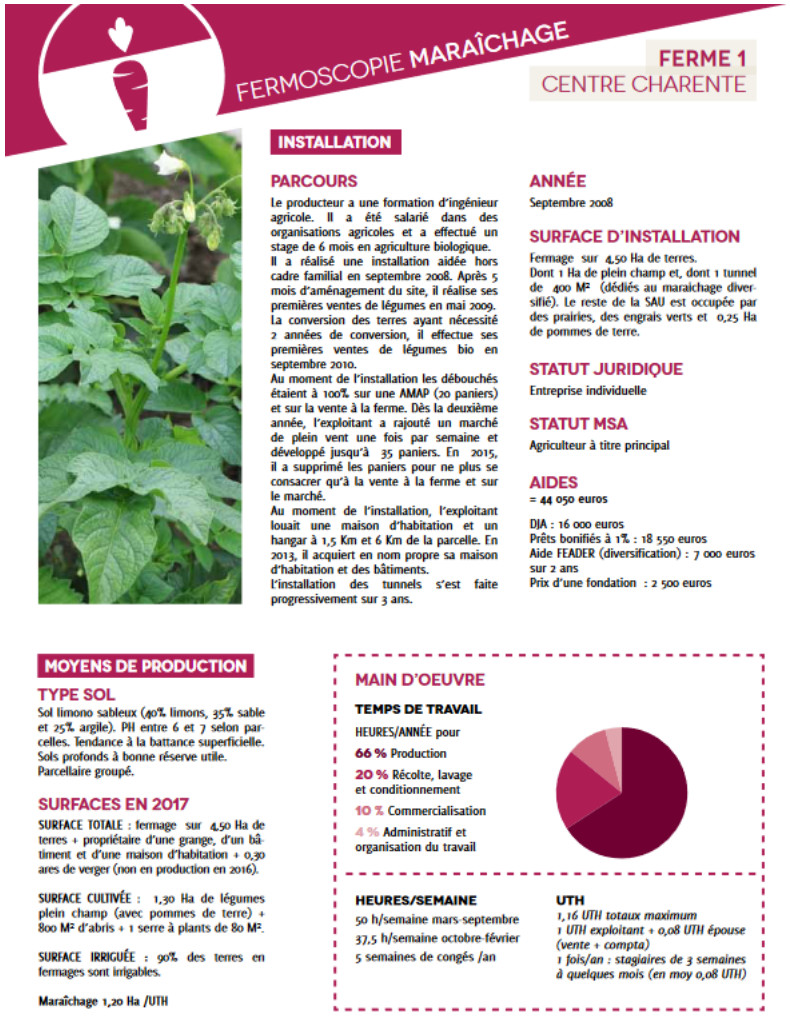

FERMOSCOPIE MARAÎCHAGE

FERME 1
CENTRE CHARENTE

INSTALLATION

PARCOURS

Le producteur a une formation d’ingénieur agricole. Il a été salarié dans des organisations agricoles et a effectué un stage de 6 mois en agriculture biologique.
Il a réalisé une installation aidée hors cadre familial en septembre 2008. Après 5 mois d’aménagement du site, il réalise ses premières ventes de légumes en mai 2009.
La conversion des terres ayant nécessité 2 années de conversion, il effectue ses premières ventes de légumes bio en septembre 2010.
Au moment de l’installation les débouchés étaient à 100% sur une AMAP (20 paniers) et sur la vente à la ferme. Dès la deuxième année, l’exploitant a rajouté un marché de plein vent une fois par semaine et développé jusqu’à 35 paniers. En 2015, il a supprimé les paniers pour ne plus se consacrer qu’à la vente à la ferme et sur le marché.
Au moment de l’installation, l’exploitant louait une maison d’habitation et un hangar à 1,5 Km et 6 Km de la parcelle. En 2013, il acquiert en nom propre sa maison d’habitation et des bâtiments.
L’installation des tunnels s’est faite progressivement sur 3 ans.

ANNÉE

Septembre 2008

SURFACE D’INSTALLATION

Fermage sur 4,50 Ha de terres.
Dont 1 Ha de plein champ et, dont 1 tunnel de 400 M² (dédiés au maraichage diversifié). Le reste de la SAU est occupée par des prairies, des engrais verts et 0,25 Ha de pommes de terre.

STATUT JURIDIQUE

Entreprise individuelle

STATUT MSA

Agriculteur à titre principal

AIDES

= 44 050 euros

DJA : 16 000 euros
Prêts bonifiés à 1% : 18 550 euros
Aide FEADER (diversification) : 7 000 euros sur 2 ans
Prix d’une fondation : 2 500 euros

MOYENS DE PRODUCTION

TYPE SOL

Sol limono sableux (40% limons, 35% sable et 25% argile). PH entre 6 et 7 selon parcelles. Tendance à la battance superficielle. Sols profonds à bonne réserve utile.
Parcellaire groupé.

SURFACES EN 2017

SURFACE TOTALE : fermage sur 4,50 Ha de terres + propriétaire d’une grange, d’un bâtiment et d’une maison d’habitation + 0,30 ares de verger (non en production en 2016).

SURFACE CULTIVÉE : 1,30 Ha de légumes plein champ (avec pommes de terre) + 800 M² d’abris + 1 serre à plants de 80 M².

SURFACE IRRIGUÉE : 90% des terres en fermages sont irrigables.

Maraîchage 1,20 Ha /UTH

MAIN D’OEUVRE

TEMPS DE TRAVAIL

HEURES/ANNÉE pour

66 % Production
20 % Récolte, lavage et conditionnement
10 % Commercialisation
4 % Administratif et organisation du travail

HEURES/SEMAINE

50 h/semaine mars-septembre
37,5 h/semaine octobre-février
5 semaines de congés /an

UTH

1,16 UTH totaux maximum
1 UTH exploitant + 0,08 UTH épouse (vente + compta)
1 fois/an : stagiaires de 3 semaines à quelques mois (en moy 0,08 UTH)

Auteurs : Bio Nouvelle-Aquitaine

Année publication : 2018

En résumé : Ce livret présente 9 fermoscopies. Il s'agit de descriptions de cas concrets de fermes comprenant un atelier de maraîchage bio.

BIO NOUVELLE-AQUITAINE
Fédération Régionale d’Agriculture Biologique

Vidéo : s’installer en maraîchage diversifié bio

Témoignage de Floran & Mélina de la Ferme de Chaoulo (40) en maraîchage diversifié bio

BIO NOUVELLE-AQUITAINE
Fédération Régionale d'Agriculture Biologique

Fermes de démonstration

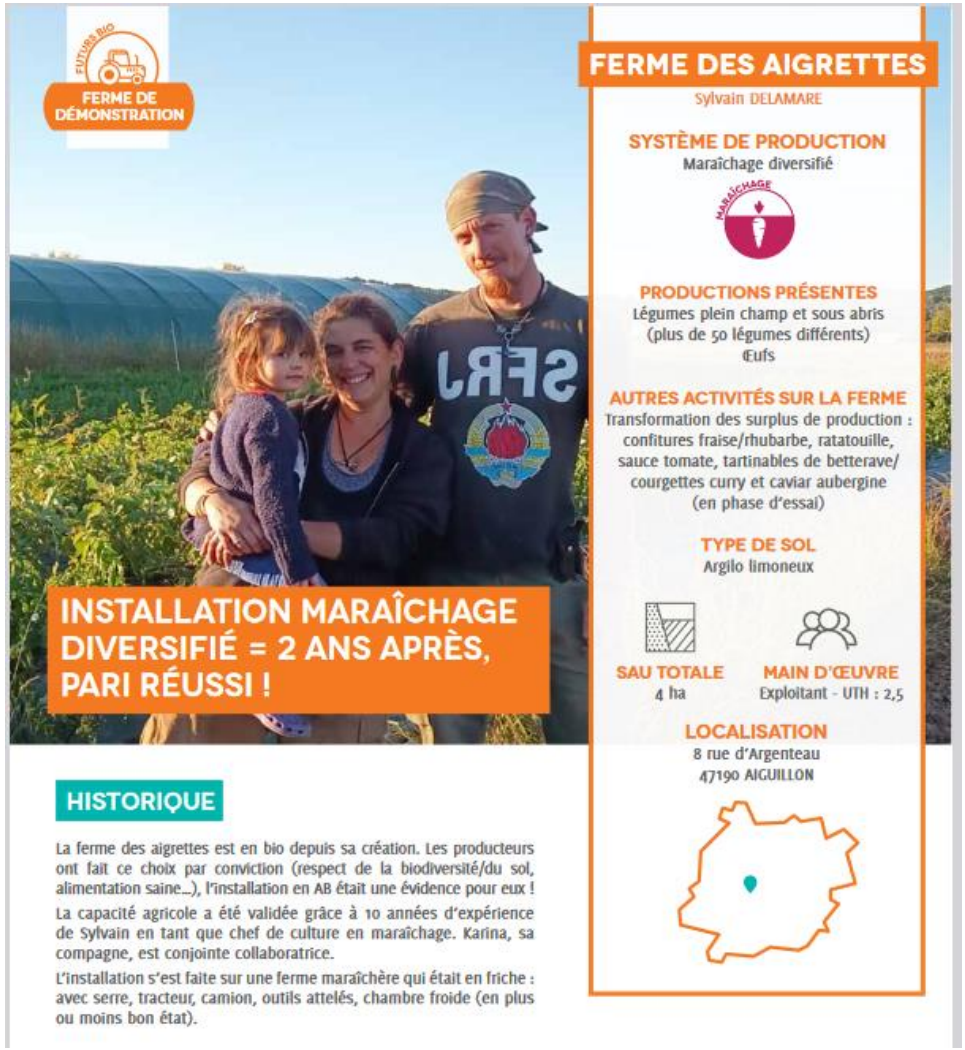

BIO NOUVELLE-AQUITAINE
Fédération Régionale d'Agriculture Biologique

S’installer en PPAM bio

ARBRE à LA DÉCISION

pour créer un atelier de PPAM bio

PARTENAIRES PROJETS

PROJET RÉALISÉ AVEC LE SOUTIEN DE

Cliquez sur les signes pour télécharger chaque fiche

S’INSTALLER

Avez-vous pensé à vous faire accompagner pour votre parcours à l’installation ?

[CONSEIL : se faire accompagner dans le parcours à l’installation permet d’avoir rapidement accès à de l’information fiable, facilite les démarches, donne l’opportunité d’avoir des avis extérieurs sur le projet. Vous pouvez d’ores et déjà consulter la page du site produire-bio.fr dédiée à l’installation (bio ou non).]

Je recherche des informations précises sur
- Le parcours à l’installation
- Les aides
- Le foncier : y accéder ; choix ; obtenir sa viabilisation
- Les statuts

Je souhaite savoir qui peut m’accompagner

En résumé, les démarches à effectuer

SE FORMER ET EXPÉRIMENTER

Avez-vous pensé à vous former / acquérir de l’expérience avant de vous installer ?

[CONSEIL : il est conseillé de se former et/ou faire au moins une saison agricole avant de s’installer]

J’ai plusieurs semaines ou mois devant moi pour me former

Je n’ai que quelques jours ou semaines à consacrer à ma formation

J’aimerais savoir comment financer mes formations

Je cherche un lieu de stage et/ou de salariat

COMMERCIALISER ET RESPECTER LES RÉGLEMENTATIONS

Avez-vous pensé à définir les usages des plantes et de vos produits, et à identifier les réglementations qui y sont associées ?

[CONSEIL : le multi-usage n’est pas reconnu en PPAM : chaque produit doit être défini par un usage précis ! Il est fortement conseillé de vous renseigner précisément sur les réglementations, voire de vous former sur la question]

Je souhaite réaliser une étude de marché

Je souhaite connaître les usages des plantes et les réglementations qui y sont associées

Je souhaite être conseillé pour le choix de mes circuits de vente

Je réfléchis à prendre une ou des labellisations

DIMENSIONNER SON ATELIER PPAM

Avez-vous pensé à dimensionner et chiffrer votre atelier PPAM ?

[CONSEIL : il existe des supports pour vous aider à le faire, et des personnes ressources à contacter. Il est conseillé de soumettre votre projet à un avis extérieur.]

Je cherche des moyens de dimensionner mon atelier PPAM
- Ressources technico-économiques pour dimensionner mon atelier PPAM
- Réseauter avec des collectifs de producteurs

J’ai besoin de chiffrer mon projet

Je prévois de cueillir des plantes en milieu sauvage

PRODUIRE ET TRANSFORMER

Avez-vous pensé à anticiper votre niveau d’équipements, de mécanisation, et l’approvisionnement en intrants et fournitures ?

[CONSEIL : Les PPAM nécessitent des intrants, équipements et du matériel spécifiques. Il est donc conseillé de se renseigner sur les fournisseurs spécialisés, auprès desquels il faut généralement commander à l’avance. De plus, anticiper ses achats est indispensable pour organiser ses investissements (emprunt, etc.)]

Je réfléchis à mon niveau d’équipement pour la production

Je souhaite anticiper mes achats d’intrants et de fournitures (plants, semences, etc.)

Quel niveau de transformation de votre production ?
- Je prévois de faire de la distillation
- Je prévois de fabriquer des produits cosmétiques
- Je prévois de faire de l’herboristerie (séchage, émondage, tri)
- Je prévois d’autres transformations

Je me questionne sur l’organisation du travail et sur l’ergonomie

Auteurs : partenaires du projet I3D PPAM, porté par Bio Nouvelle Aquitaine et financé par France Agrimer

Année publication : 2022

En résumé : arbre à la décision et fiches informatives pour vous aider dans votre parcours à l’installation en PPAM bio. Du projet agricole ou du parcours à l’installation en général, jusqu’à la réglementation et à la commercialisation des plantes, en passant par la formation, le dimensionnement de l’atelier PPAM, la production et la transformation des plantes en AB.

BIO NOUVELLE-AQUITAINE
Fédération Régionale d’Agriculture Biologique

Vidéo : produire des PPAM bio

Produire des PPAM bio

BIO NOUVELLE-AQUITAINE
Fédération Régionale d'Agriculture Biologique

Fermes de démonstration

AUX GRAINES BUISSONNIÈRES

Anne FICHET

SYSTÈME DE PRODUCTION
Production de plantes aromatiques, à parfum et médicinales et Cueillette Sauvages

PRODUCTIONS PRÉSENTES
50 plantes différentes

AUTRES ACTIVITÉS SUR LA FERME
Séchage et distillation

TYPE DE SOL
Argilo-calcaires et varennes + irrigation

SAU TOTALE
1,5 + 0,5 ha

MAIN D'ŒUVRE
Exploitant - UTH : 1 + 1 j/semaine sur 6 mois

LOCALISATION
La Poussardière,
17350 SAINT-SAVINIEN

HISTORIQUE

MOTIVATIONS DU PASSAGE EN BIO

Anciennement animatrice nature à Nature Environnement 17 et issue d'une famille de paysans m'installer en plantes aromatiques, à parfum et médicinales en agriculture biologique s'est présenté comme une évidence.

GAEC LA BILLARDIÈRE

Youry COLINET, Cécile PASQUIER et Ludo BOULERIE

SYSTÈME DE PRODUCTION
Grandes cultures et PPAM

PRODUCTIONS PRÉSENTES
Paysans boulangers,
plantes aromatiques et médicinales

AUTRES ACTIVITÉS SUR LA FERME
Transformation en pain et farine

TYPE DE SOL
2 sites différents : argileux à Combrand et limoneux à La Petite Boissière

SAU TOTALE
20 ha

MAIN D'ŒUVRE
3,3 ETP

LOCALISATION
La Billardière,
79140 CERIZAY

HISTORIQUE

A l'annonce de la retraite de ses beaux-parents, en bovins allaitants, Youry travaillait dans un bureau d'études où il fallait faire beaucoup de déplacements. Il décide donc de prendre la suite avec une production différente. Il a commencé une formation en maraîchage, son maître de stage était maraîcher et paysan boulanger. Il a été séduit par le métier de paysan boulanger. Cécile, la compagne de Youry, s'est installée en tant que compagne collaboratrice apportant la production de plantes médicinales.
Ludo était dessinateur industriel. Il adhérait à l'AMAP où Youry et Cécile livraient leur pain. Après un parrainage en 2017, il s'est installé en dehors du parcours aidé pour pouvoir augmenter les fournées plus rapidement.

BIO NOUVELLE-AQUITAINE
Fédération Régionale d'Agriculture Biologique

Poursuivre son projet

Comment produire en bio ?

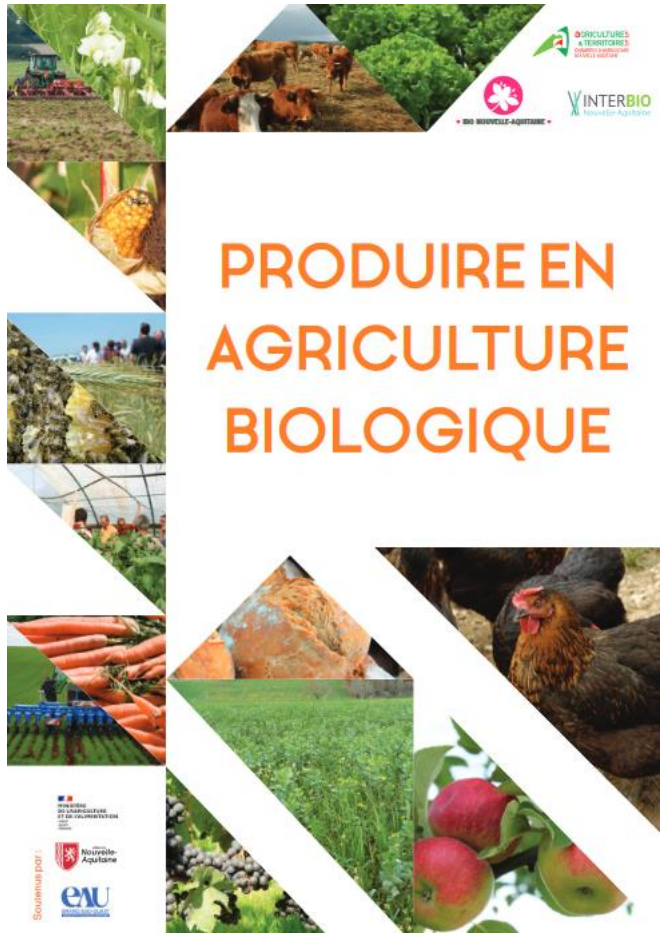

Auteurs : Bio Nouvelle-Aquitaine, Chambres d'agriculture Nouvelle-Aquitaine, Interbio Nouvelle-Aquitaine

Année publication : 2022

En résumé : Ce guide présente les éléments pratiques et de réflexion pour permettre aux agriculteurs de produire en bio. Il se compose de fiches pratiques et de fiches par production.

BIO NOUVELLE-AQUITAINE
Fédération Régionale d'Agriculture Biologique

Autres ressources : ProFilBio



Auteurs : ProFilBio est un magazine trimestriel rédigé et publié conjointement par la Bio Nouvelle-Aquitaine et la Chambre régionale d'Agriculture de Nouvelle-Aquitaine

En résumé : ProFilBio c'est une information technique, des dossiers spéciaux sur des productions, les résultats d'essais et d'expérimentation, des conseils techniques,… ProFilBio c'est 3 numéros par an, c'est gratuit, c'est envoyé par mail.

https://www.bionouvelleaquitaine.com/magazine-technique-bio/

BIO NOUVELLE-AQUITAINE
Fédération Régionale d'Agriculture Biologique

Autres ressources : bulletins techniques

Le n° 31 de la revue technique le TAUPIN du MARAICHER est arrivé !

Au sommaire :

- **Variétés de salades** : évolution de la gamme
- Comment faire un bon **compost** maraicher ?
- Irriguer ses légumes avec une **pompe solaire**
- Expé : production de **bottes d'allium** primeur
- Itinéraire technique : les **légumes primeurs**
- **La tomate** : bien la connaître pour mieux la comprendre

⇒ **Abonnement 25 € les 4 numéros de 2023 + frais de port** : envoyez-moi un mail ou sms !

Revue rédigée en collaboration par toute l'équipe de techniciens maraîchage du réseau bio Grand Ouest, soit plus de 20 techniciens qui sillonnent les fermes maraîchages de la Normandie à la Charente !

CHOIX VARIETAL

Variétés de choux CMS : une **liste positive** (qui recense les variété garanties non-CMS est disponible **ICI** . Les variétés CMS - *Stérilité Mâle Cytoplasmique* - ne sont pas considérées comme OGM donc autorisées en AB, mais la stérilité mâle des plants mère est acquise par l'intervention au sein du cytoplasme de la cellule. A priori, il faut être biologiste pour cerner la différence ! Cette stérilité permet de garantir des variétés 100 % hybridées et annuler le risque d'autofécondation. De nombreux cahiers des charges excluent ces variétés, c'est le cas des magasins Biocoop.

Hors dérogation, nouveauté 2023 : aubergine longue noire, chou cabu, laitue, tomate côtelée.

Variété salades multifeuille : passera hors dérogation d'ici 2024.

Résistance Bremia laitue : variétés avec résistance souche BI16 à 37. Préférez ces variétés pour limiter le risque de mildiou.

Auteurs : Bio Nouvelle-Aquitaine

En résumé : viticulture, maraîchage, grandes cultures, PPAM

https://www.bionouvelleaquitaine.com/bulletins-techniques/

BIO NOUVELLE-AQUITAINE
Fédération Régionale d'Agriculture Biologique

Vidéo : fixer le prix juste

BIO NOUVELLE-AQUITAINE
Fédération Régionale d'Agriculture Biologique

Pour recevoir le guide complet …

Retrouvez le guide complet avec :

- **La partie Chiffrer et financer son projet**
- **La partie Lancer les démarches administratives**
- **Les contacts sur votre département**

en contactant votre conseiller projet de Bio Nouvelle-Aquitaine :

Lot-et-Garonne :
☺ : Anaïs LAMANTIA
✆ : 06 27 85 02 03
@ : a.lamantia47@bionouvelleaquitaine.com

Charente-Maritime et Gironde :
☺ : Karine TROUILLARD
✆ : 06 75 83 17 22
@ : k.trouillard17@bionouvelleaquitaine.com

Vienne et Deux-Sèvres :
☺ : Claire VANHEE
✆ : 06 27 93 57 44
@ : c.vanhee86@bionouvelleaquitaine.com

Landes :
☺ : Bruno PEYROU-BEAUDEANT
✆ : 06 51 14 03 51
@ : b.peyrou40@bionouvelleaquitaine.com

Limousin :
☺ : Marie LHERMITTE
✆ : 07 85 93 03 83
@ : m.lhermitte87@bionouvelleaquitaine.com

BIO NOUVELLE-AQUITAINE
Fédération Régionale d'Agriculture Biologique