

Dans ce bulletin : conseils de saison, suivi sanitaire et agenda

Tout notre soutien suite aux tempêtes et inondations !

Vous êtes malheureusement très nombreux à avoir été touchés en ce début de saison par ces grosses tempêtes, qui ont créé beaucoup de dégâts et de travail supplémentaire, et des pertes financières ... Nous sommes là et pouvons relayer vos appels à bénévoles pour rebâcher les serres notamment ! Force et courage ! 🍌

N'oubliez pas de déclarer vos dégâts pour que les DDTM puissent avoir suffisamment de cas et enclencher ensuite les dédommagements

Gironde : formulaire sur <https://gironde.chambres-agriculture.fr/aleas-climatiques>. Si vous avez besoin d'aide via l'armée ou les pompiers (en Gironde) remontez-le à Alexis Naullet de la Chambre d'Agriculture 07 67 86 46 25, alexis.naullet@gironde.chambagri.fr

Lot-et-Garonne : Cellule d'urgence de la Chambre d'Agriculture au 05 53 77 84 24

Vous souhaitez nous soutenir, nous remercier et continuer à être bien représentés par la FNAB ? Alors adhérez si ce n'était pas encore fait ! Cliquez sur votre département [Gironde](#), [Lot-et-Garonne](#). Un grand Merci !

Logiciel qui simplifie la vie et gratuit : Ouvre ta ferme

Certains l'ont déjà pris en main, mais pour les autres foncez c'est le moment ! Planification, assolement, site internet, vente/réservation en ligne, facturation et bientôt comptabilité ! Tout y est ! Les retours des 1ers utilisateurs sont vraiment bluffants ! Regardez le compte démo et lancez-vous ! [ICI](#)

Replay d'un webinar du Civam des Hautes Alpes [ICI](#) et n'hésitez pas à vous inscrire sur le Discord (via le site internet) et à aller lire les historiques de discussion.

Plus les données que vous y rentrerez (depuis le téléphone au champ c'est le + simple) seront fournies, plus vous pourrez en ressortir d'informations intéressantes et importantes : le chiffre d'affaires par légume et "son classement" s'il est 39/40 mais qu'il vous prend beaucoup de temps de travail, on l'arrête ? Et on pourra aussi aller jusqu'au prix de revient en y renseignant le temps passé par légume ! GO !



Découvrez ou perfectionnez votre boutique Ouvre Ta Ferme !

Que vous soyez déjà familier avec le logiciel ou que vous souhaitiez le découvrir, cette visio vous guide pas à pas dans les fonctionnalités commerciales : gestion des commandes, expérience client, interface producteurs et création de votre boutique en ligne. En 2 heures, maîtrisez les outils pour optimiser votre vente en direct et simplifier votre organisation.

Animée par François Soulas, maraîcher, formateur technique et référent OTF.



Date : Mercredi 4 mars



Horaire : 16h30 – 18h30



Durée : 2h (formation organisée en 4 modules). Gratuite, sur inscription.

Programme :

- Expérience client – Boutique particuliers : navigation et parcours d'achat, fonctionnalités côté client, processus de commande.

- Expérience client – Boutique professionnels : spécificités B2B, gestion des comptes pro, commandes professionnelles.

- Expérience producteurs : interface producteur, gestion des commandes, suivi et organisation.

- Création boutique : paramétrage, configuration des produits, mise en ligne.

Inscrivez-vous dès maintenant pour recevoir le lien de la visio [ICI](#)

Déclaration PAC 2026

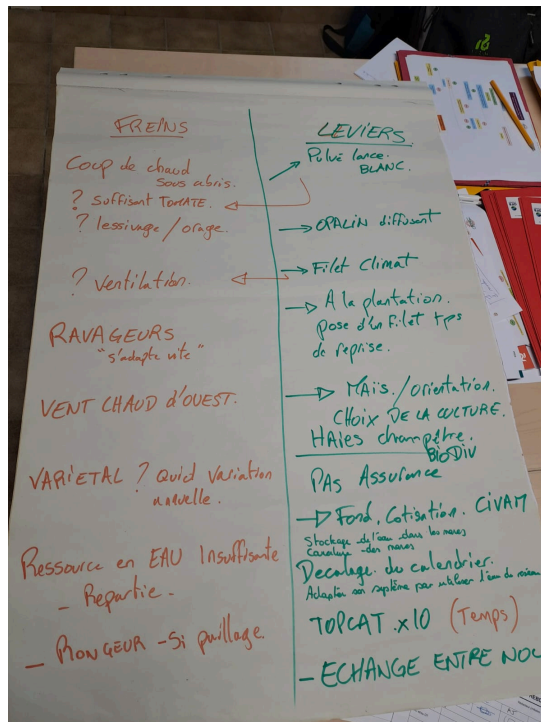
Pour les nouveaux installés, si c'est votre 1ère déclaration PAC cette année, rapprochez-vous de votre DDTM pour obtenir votre numéro Pacage et votre identifiant qui vous permettront de faire votre demande entre début avril et mi-mai.

Journée technique départementale avec l'ACPEL et le Ctifl : en Gironde ! Merci pour votre participation !

L'ACPEL c'est la station d'expérimentation en légumes basée à Saintes, qui travaille notamment sur les alternatives au Spinosad, les plantations dans les couverts végétaux etc... Les résultats de leurs expérimentations sont consultables sur <https://acpel.fr/agriculture-biologique/>
Et le Ctifl le centre technique interprofessionnel des fruits et légumes, a présenté des premiers résultats d'ombrage de cultures pour faire face au changement climatique avec la station d'expérimentation de Lyon.



Une journée riche en échanges !



Un aperçu des ateliers

SUIVI TECHNIQUE

La Région nous permet de vous accompagner au mieux sur le plan technique cette année : vous pouvez bénéficier de jusqu'à 4 visites dans l'année avec un reste à charge de 50€HT/visite. Alors c'est au 1er arrivé 1er servi ! Prenez contact avec moi pour qu'on planifie ça ensemble en fonction de vos besoins : suivi des maladies/ravageurs, gestion de l'enherbement, planification, choix variétaux, engrais verts etc...

CONSEILS DE SAISON

Sous abris :

Si elles ont réussi à résister au vent, c'est peut-être grâce à leur montage (photos explicatives plus bas) :

- Amarre : amarre auto construite : fer à béton + crochet + ergot (pas très visible) longueur d'environ 1 m (voir plus)

- Plot en béton pour la barre de renfort amovible : un bout de tuyau d'irrigation pris dans un bloc de béton, de cette façon la barre de renfort tiendra mieux que si elle est plantée dans un sol gorgé d'eau. Le bloc reste en terre.

- Renfort de pignon : deux poteaux verticaux qui viennent étayer l'arceau du pignon avec une barre horizontale (le tout pouvant être amarré). Sur la photo c'est pour une toute petite serre (arceau de 2 m avec du tube de 2 cm de diamètre), les arceaux n'ont pas pliés. Ce système est adaptable sur des serres de plus grande taille, il suffit de mettre des poteaux

de plus grande taille. Il est fixe, on perd en confort de circulation mais ça renforce considérablement le pignon. Pour les poteaux, acacias (bois imputrescible) + tronçonneuse (une petite de 5 kg avec un guide de 40 cm suffit largement) + des coins pour refendre le fut (si nécessaire).

Avec des automne et hiver qui peuvent être très très pluvieux (300 mm en même pas deux mois) le moindre coup de vent devient dangereux ! Donc évacuer l'eau, comment ? Par un drain : pour éviter que l'eau affaiblisse l'ancrage au sol il est possible de cerner la serre par des drains (tranchées à creuser et achat de drains et géotextile, coudes...)

Merci à Thierry, maraicher, pour ce topo explicatif qu'il souhaitait vous partager ! Si vous aussi vous voulez partager des trucs et astuces faites-le moi savoir !



Amarre



Drain



Plot béton pour barre de renfort amovible



Renfort de pignon (à adapter à la taille de la serre)

Dans la pépinière :

La production des plants de légumes d'été est délicate : l'arrosage peut occasionner un stress, avec une eau trop froide par rapport à la température du végétal et/ou de son milieu. Pour éviter ce souci initiateur de problèmes sanitaires, privilégiez l'arrosage tôt le matin par bassinage, ou le trempage par-dessous.

En sortie de pépinière, programmez une période de durcissement des plants, en zone plus fraîche et avec un léger courant d'air qui donnera de l'épaisseur au plant.

Plein champ :

Dérogation de 120 jours pour le Novodor (contre le doryphore) à nouveau possible et dès le 1er avril au 31 juillet, donc vous pouvez déjà en commander auprès de vos fournisseurs habituels. Pour rappel, il est complètement sélectif (contrairement au spinosad) et n'agit donc que sur les larves, et n'a pas d'effets collatéraux sur les auxiliaires et autres voisins...! Attention, ne pas l'utiliser en-dessous de 12°C.

RESSOURCES

- Le point sur la réglementation des semences potagères par le GRAB [ICI](#)
- Nos vidéos techniques spéciales maraichage :
 - Comment faire ses propres plants de patates douces [ICI](#)
 - Comment faire ses propres plants de poireaux [ICI](#)
 - (Nouvelle !) Réussir son semis de carottes bio [ICI](#)

PETITES ANNONCES pour vous ou vos stagiaires/contacts

Gironde : Recherche de salarié 1 jour/semaine

A St André de Cubzac, Olivier et Magali en GAEC sur une exploitation de 5000 m² et sur le modèle bio-intensif, recherchent un salarié pour travailler 1 jour par semaine (le lundi ou le mardi) sur leur exploitation de début mai à mi-août, ainsi que pour toute la semaine du 13 juillet. Le travail consisterait principalement à aider Magali au tuteurage des tomates et concombres, ainsi qu'à l'ensemble des travaux sur l'exploitation (plantations, semis, préparation de planches etc.).

Contact : o.bidault@hotmail.com, 06 08 24 57 60

Sud Gironde : Recherche de salarié

A Cudos, la Ferme des 3 Arches en maraichage bio diversifié, recherche un saisonnier de fin avril à fin septembre, 35 h/semaine. Expérience en maraichage, motivation, condition physique, ponctualité sont demandés. Candidature avec CV par mail dekeatingylan@gmail.com et infos 07.81.36.25.29

Gironde : Vigneron à St Magne de Castillon met à disposition (commodat) un terrain de 8000 m² équipé en baches, irrigation, puits, serres matériels et petit hangar pour un Maraicher e. Plantation d'arbres fruitiers et des petits fruits sur 3000 m².

Possibilité d'agrandir l'élevage de poules dans l'enclos des oliviers de 5000 m² et il y a 6 ha de terres arrachées des vignes pour diversification .

Parcelles en bio depuis 2011.

Contact vignoblesjeancoste@orange.fr ou 06.86.26.50.06

Recherche de stage en Gironde ou Lot-et-Garonne

2 frères de 16 et 18 ans (un avec permis B) sont en recherche de stage de découverte pour cet été du 20/07 au 10/08. Contact : benedicte.autin@edhec.com


Lot-et-Garonne : recherche de saisonnier

La Ferme de Videau à Villebramar en micromaraichage bio sur petite surface, en vente directe recherche un saisonnier. Production de fraises, melons, légumes de saison. Via le groupement d'employeurs, au SMIC, de mars à novembre, pour principalement les récoltes, 2 fois 5h/semaine, et quelques extras en chantiers de plantation et marchés. Contact : 06.02.18.86.73 ou bonjour@fermedevideau.fr


AGENDA

Gironde :

 **17 Mars : Assemblée Générale d'Agrobio Gironde !**

 **17-18 Mars : Formation S'installer en PPAM bio.** Infos et inscription [ICI](#)

 **23 Mars : Formation** Conduite et taille d'un verger peu ou pas entretenu. Infos et inscription [ICI](#)

 **31 Mars : Formation** Connaître le microbiote de mon sol et activer sa régénération. Infos et inscription [ICI](#)

 **Lundi 20 Avril : Formation Telepac en Bio, à Bègles.** Infos et inscription [ICI](#)

 **Mardi 5 Mai : Formation Telepac en Bio, à Bègles.** Infos et inscription [ICI](#)

Lot-et-Garonne :

 Telepac à venir

Vous voulez organiser la prochaine rencontre chez vous ? Faites le moi savoir !

Les conseils ci-dessus sont indicatifs et ne peuvent en aucun cas engager la responsabilité de l'auteur. L'agriculteur.trice professionnel.le averti.e, restant seul.e responsable de ses choix.

Rédaction : **Julie BARRAGUÉ, Conseillère technique maraichage bio**

Tél : 06 62 49 05 29

mail : j.barrague33-47@bionouvelleaquitaine.com

Bio Nouvelle Aquitaine

322 Bd Jean-Jacques Bosc 33130 BEGLES



en
partenariat
avec



• AGROBIO GIRONDE •



• AGROBIO 47 •



Région
Nouvelle-
Aquitaine



Cet email a été envoyé à {{ contact.EMAIL }}

Vous l'avez reçu car vous êtes inscrit à notre bulletin technique

[Afficher dans le navigateur](#) | [Se désinscrire](#)